

Praha 19. května 2006 – Společnost Median ve spolupráci s Gabal Analysis and Consulting uskutečnila analýzu předvolebních preferencí. Společnost Median sama sleduje volební preference průběžně a dlouhodobě. Sběr dat proběhl v období 2. – 18. května 2006 prostřednictvím osobního dotazování tazatelů společnosti Median. Respondenti byli vybráni kvalitní metodou **náhodného** výběru. Soubor 516 respondentů reprezentuje obyvatelstvo ČR starší 18 let, je reprezentativní z hlediska věku, pohlaví, vzdělání, kraje a velikosti místa bydliště.

ANI DVA TÝDNY PŘED VOLBAMI NENÍ O JEJICH VÝSLEDKU ROZHODNUTO, SITUACE SE VYROVNÁVÁ

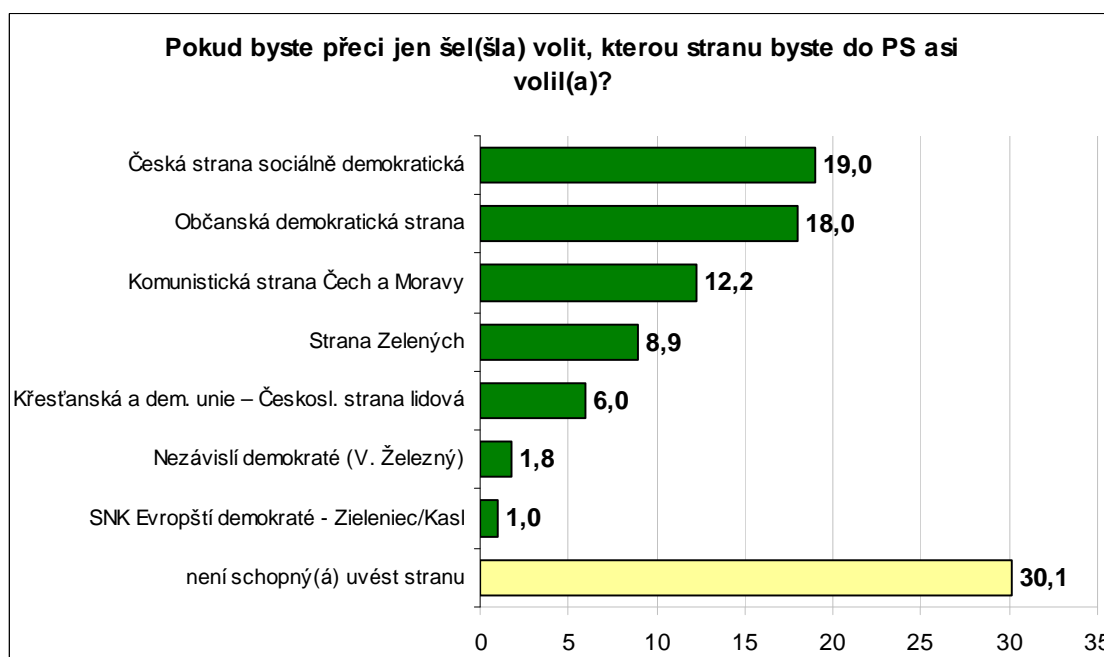
Výsledky výzkumu jednoznačně potvrdily:

- a) Souboj nejsilnějších politických stran – ODS a ČSSD – se několik týdnů před volbami skutečně **vyrovnává**.
- b) Výsledek voleb zůstává **nadále otevřený**. Počet nerozhodnutých voličů se s blížícími se volbami nesnižuje. Kterou stranu zvolí, ví v tuto chvíli pouze třetina voličů, což je dokonce méně, než tomu bylo v březnu letošního roku. Další přibližně třetina voličů si svou stranu bude teprve vybírat.
- c) Mezi voliči mírně **stoupá pocit bezradnosti a nejistoty**.

Na úroveň podpory jednotlivých politických stran lze pohlížet z různých zorných úhlů, zejména v důsledku užití odlišných způsobů zohlednění míry rozhodnosti voličů přijít k volbám. Presentujeme tři možné pohledy na zjištěný stav preferencí:

1. Aktuální podpora politických stran mezi všemi lidmi, kteří jsou rozhodnuti volit či alespoň uvažují o tom, že se voleb zúčastní (nevyklučují rozhodně svoji účast).

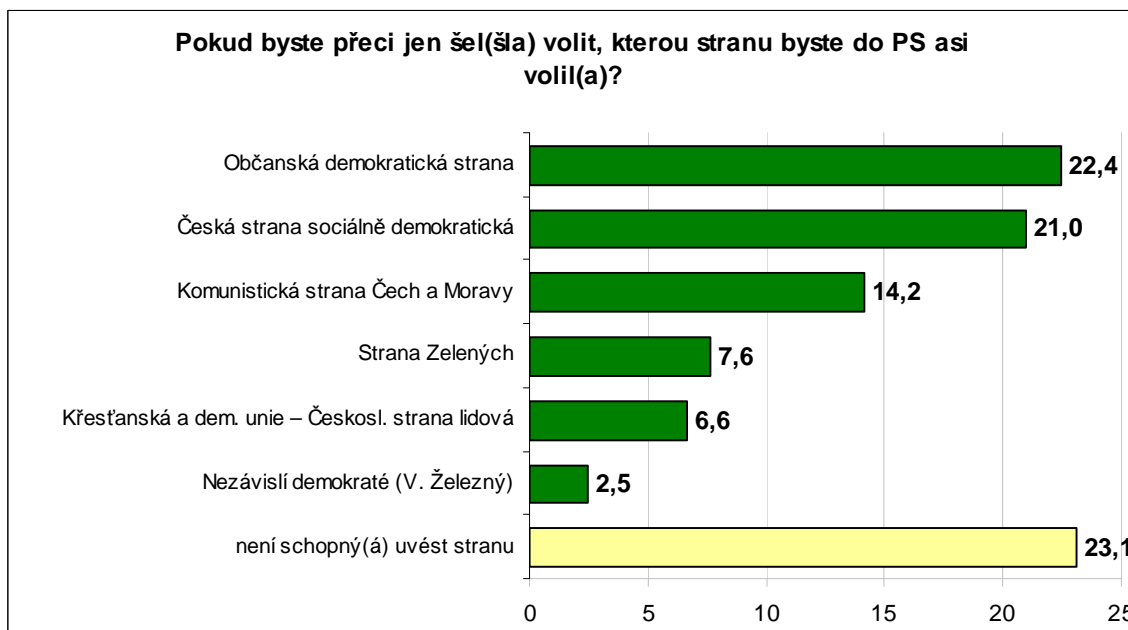
GRAF: ODHAD VOLIČSKÉ PREFERENCE BEZ ZOHLEDNĚNÍ AVIZOVANÉ ÚČASTI VE VOLBÁCH



* v grafu jsou zobrazeny strany a hnutí, které překračují hranici 1 %

2. Aktuální podpora jednotlivých stran, zohledňující různou míru rozhodnosti voličů, zúčastnit se voleb. Výsledek opět nezahrnuje postoje těch voličů, kteří jsou rozhodnutí voleb se nezúčastnit.

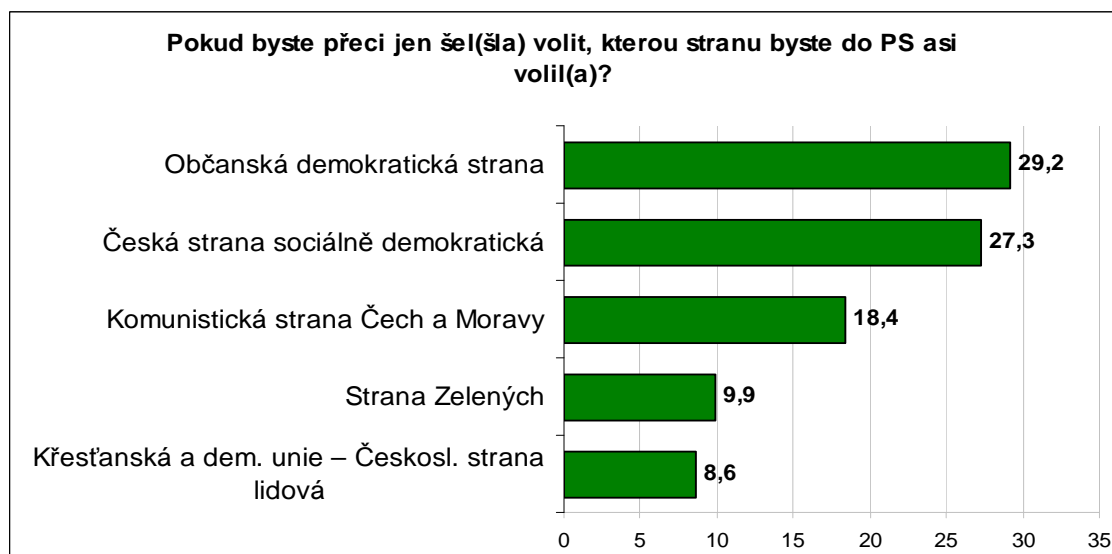
GRAF: ODHAD VOLIČSKÉ PREFERENCE SE ZOHLEDNĚNÍM AVIZOVANÉ ÚČASTI VE VOLBÁCH



* v grafu jsou zobrazeny strany a hnutí, které překračují hranici 1 %

3. Aktuální podpora jednotlivých stran, zohledňující různou míru rozhodnosti voličů, zúčastnit se voleb. Výsledek nezahrnuje postoje voličů, kteří se voleb nezúčastní ani těch, kteří nedokázali uvést konkrétní stranu, kterou by ve volbách podpořili.

GRAF: ODHAD VOLIČSKÉ PREFERENCE SE ZOHLEDNĚNÍM AVIZOVANÉ ÚČASTI VE VOLBÁCH A NEROZHODNUTOSTI VOLIČŮ



* v grafu jsou zobrazeny strany a hnutí, které překračují hranici 5 %



Všechny grafy shodně naznačují, že rozdíl mezi aktuální podporou dvou nejsilnějších stran je v tuto chvíli minimální. Výsledky voleb zůstávají otevřené zejména vzhledem k přetrvávající vysoké míře nerozhodnosti voličů.

Přemysl Čech, MEDIAN s.r.o.
Národních hrdinů 73, 190 12 Praha 9
+420 225 301 111 (tel. recepce)
+420 227 301 101 (fax recepce)
www.median.cz

Kateřina Ptáčková, Ivan Gabal Analysis & Consulting
Na baště sv. Jiří 259/9, 160 00 Praha 6
tel./fax: 00-420-224 316 632
mobil: 00-420-724 112 782
www.gac.cz